

ОБЪЕМ

максимальная нагрузка на изделие (кг)

Максимальная нагрузка пола (кг/м²)

285

440

330



-Место для подводки электричества: сечение кабеля 3x1,5 мм² для ванн с одним двигателем, 3x2,5 мм² для ванн с двумя и более двигателями, длина электрического кабеля 1 м



-Место заземления каркаса ванны, длина электрического кабеля 1 м



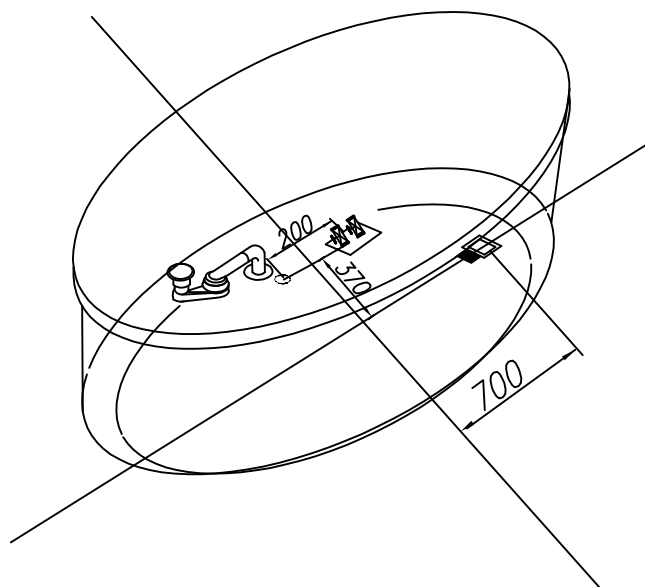
-Место вывода водоснабжения

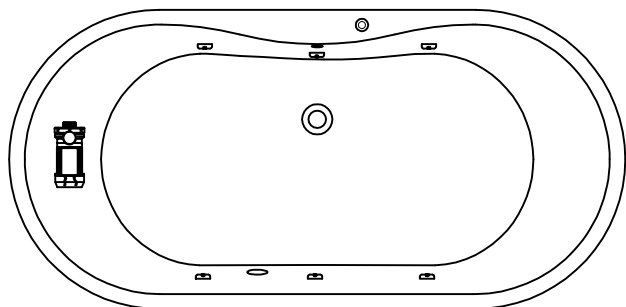


-Место подводки канализации диаметр слива 50 мм



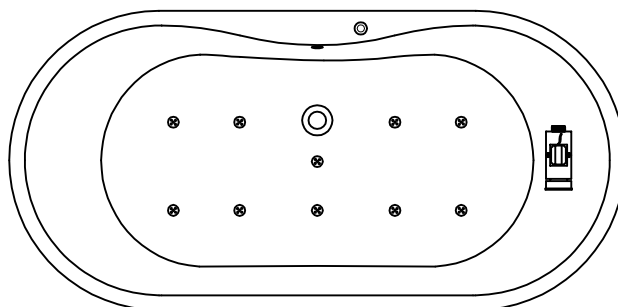
-панель





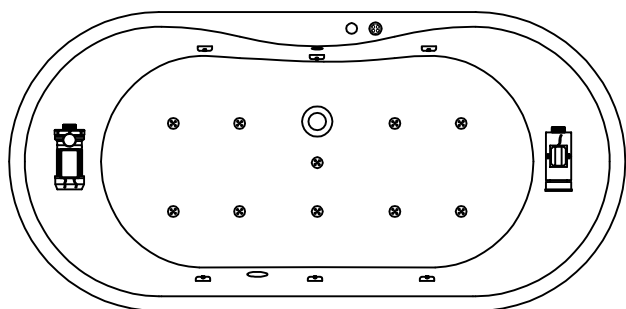
Гидромассажная система STANDART

- Гидро помпа P=0,8 квт
- 6 гидромассажных форсунок MIDI
- Пневматический выключатель (комби -кнопка)
- Регулятор подачи воздуха в гидросистему (комби -кнопка)
- Слив -перелив



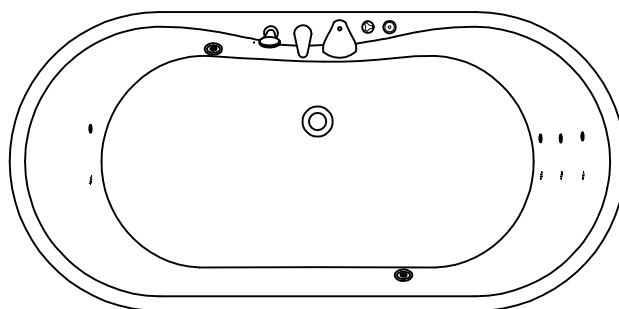
Гидромассажная система AIR

- Пнево кнопка включения
- 10 аэро форсунок АЕРО-JET - металл
- воздушный компрессор 0,8 квт
- Слив -перелив



Гидромассажная система SUPERIOR

- Гидро помпа P 1=0,8 квт
- 6 гидромассажных форсунок MIDI
- Электронная кнопка включения на четыре функции
- Регулятор подачи воздуха в гидросистему
- 10 аэро форсунок АЕРО-JET - металл
- воздушный компрессор 0,8 квт
- Слив -перелив



Опции

- Хромотерапия 2х
- Подсветка
- Спинальный массаж, 6 форсунок MICRO-JET
- Ножной массаж, 2 форсунок MICRO-JET