

ОБЪЕМ **максимальная нагрузка на изделие (кг)** **Максимальная нагрузка пола (кг/м²)**

275

450

320



-Место для подводки электричества: сечение кабеля 3x1,5 мм² для ванн с одним двигателем, 3x2,5 мм² для ванн с двумя и более двигателями, длина электрического кабеля 1 м



-Место заземления каркаса ванны, длина электрического кабеля 1 м



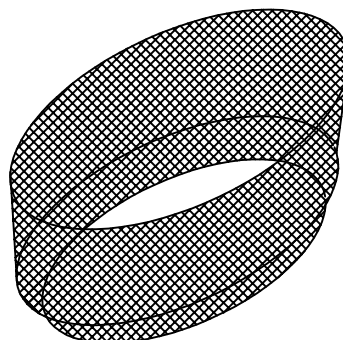
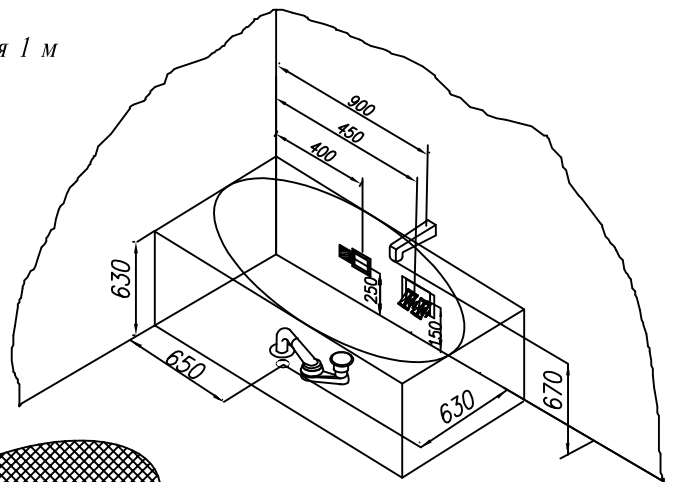
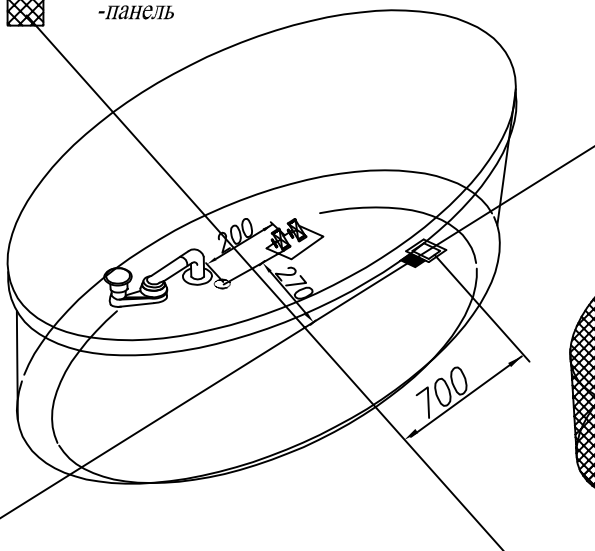
-Место вывода водоснабжения

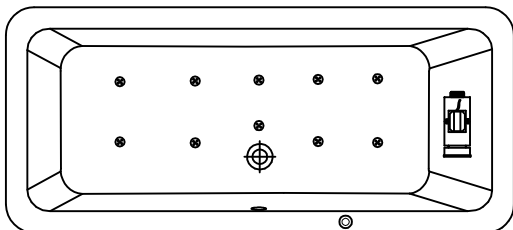


-Место подводки канализации диаметр слива 50 мм



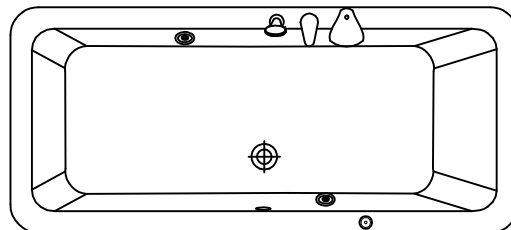
-панель





Гидромассажная система AIR

- Пневмо кнопка включения
- 10 аэро форсунок AERO-JET - металл
- воздушный компрессор 0,8 квт
- Слив-перелив



Опции

- Смеситель каскадного типа
- Хромотерапия 2х
- Подсветка